

**baby lock**

まつり縫いミシンBL-101

# すそあげくん




初心者からプロまで。  
カンタン操作がうれしいね。

世界で初めての、  
超小型まつり縫い専用ミシン。





# 世界で初めての、使いやすさ。仕上がりは、奥まつり風。 すそあげが、ここまでスピーディに、ここまで美しくなりました。

一般家庭用ミシンと同じ「直進針」を、  
まつり縫いミシンとして世界で初めて採用。  
さらに、ハンドレバーによる押え上げも採用して、  
使いやすさがグーンとアップしました。  
そのうえ、軽量コンパクト設計で、デザインもスマートそのもの。  
「すそあげくん」は早くてきれい、便利で簡単な、  
すそあげのプロフェッショナルです。  
薄物のジョーゼットから厚物のウールまで  
すそあげはもう、他にはまかせられませんね。

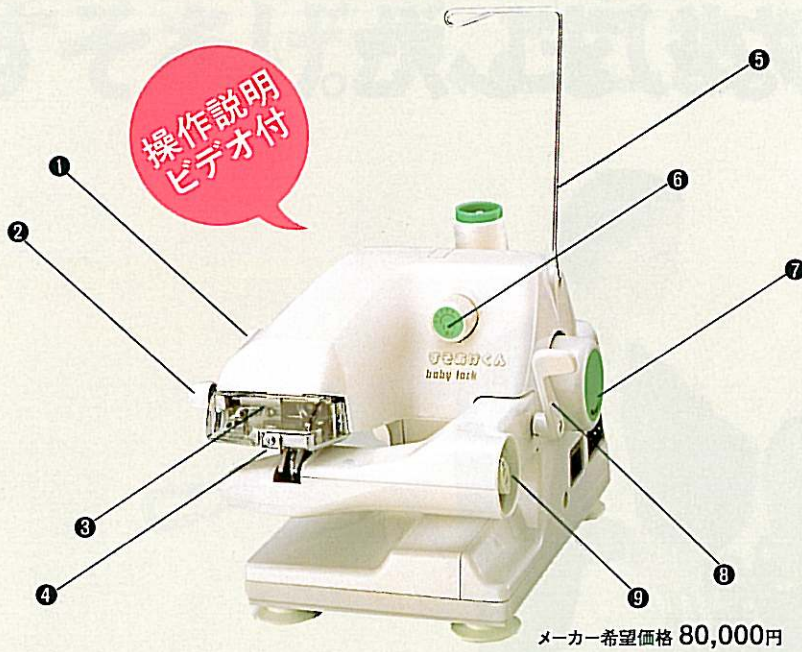


自然なシルエットを大切に  
したいフレアスカートなど  
のまつり縫いには、ひと目  
飛び(スキップ)縫いが  
最適。



# baby lock すそあげくん

まつり縫いミシンBL-101



操作説明ビデオ付



## すそあげくんE


操作説明ビデオ付  
メーカー希望価格 70,000円  
※この価格には消費税は含まれておりません。

メーカー希望価格 80,000円  
※この価格には消費税は含まれておりません。

## カンタンべんりな、ワンタッチ・ワンアクション。

直進針を世界で初めて採用。  
針交換も、一段とラクに。

家庭用ミシンと同じ直進針を採用しました。比較的高価で、入手しにくいという、従来のまつり針(曲進針)の悩みを解消。ご家庭でもより一層使いやすくなりました。針の交換も、誰にでもカンタンに行えます。



ひと目とび縫い(スキップ)は、操作のしやすい切換ツマミで。



※これはBL-101型だけの機能です。

切換ツマミを回すだけで、通常の送り目の2倍(8~16mm)に調節できます。素材に合わせ、きれいにまつれます。

まつり深度の調節は、調節ダイヤルをワンアクション。

厚物は右へ、薄物は左へ回せば、まつりの深度が自在に調節できます。



布押えが2段階調節できる布セットレバーを採用。



※ヒザでの操作が手もとになった。

縫いはじめが、ごくゆるやかなスロースターター設計。

低速でも力強く、初めての方でも安心してお使いいただけます。

ダイヤル操作ひとつで、送り目(4~8mm)が調節可能。

糸調子は、生地に合わせてベスト調節。

生地の厚さや柔らかさに合わせて、最適な調節が可能です。

手もとを明るく照らす、照明ライト。作業をしやすくします。



### 各部の名称

- ① 送り目調節ダイヤル
- ② 糸調子器
- ③ 照明ライト
- ④ 布当てガイド
- ⑤ 糸案内
- ⑥ まつり深度調節ダイヤル
- ⑦ はずみ車
- ⑧ 布セットレバー
- ⑨ ひと目とび縫い(スキップ)切換ツマミ

### BL-101型仕様

- 縫い形式: 1本針単糸環縫い
  - 縫い速度: 600針/分
  - まつり幅: 3.5mm (標準)
  - 送り目: 4~8mm
  - ひと目とび縫い(スキップ): 8~16mm
  - 使用針: HA×1SP #11~9
  - 用途: まつり縫い (ズボン、スカートなど)
  - 大きさ: 幅190mm×奥行260mm×高さ180mm
  - 重量: 約4.4kg
- 特許申請中
- 直進針機構
  - ひと目とび縫い切換ツマミ機構
  - 布セットレバー機構

092003 (M)



株式会社 ジューキ <http://www.babylock.co.jp>  
本社/〒102-0073 東京都千代田区九段北1-11-11 TEL.03(3265)2851(代表)

札幌 011(737)6821 仙台 022(239)3705 新潟 0250(43)4451  
東京 03(3265)8741 名古屋 052(917)3651 大阪 06(6768)3651  
倉敷 086(473)0355 広島 082(227)5781 福岡 0942(44)7921

●ベビーロックはローンでもお求めいただけます。●ベビーロックと呼べるのは、baby lock だけ。  
●色、仕様などを変更する場合がありますので、あらかじめご了承ください。  
※この製品は日本国内で製造されています。