

ベビーロック

2本針4本糸ロックミシン

●自動エア糸通し ●自動針糸通し ●差動システム

ソーイング・アーティスト

# 衣縫人

IHO JIN

むずかしい糸かけも超カンタン!



むずかしいカーブ縫いもスイスイ!



針糸通しも自動でラクラク!



NEW



日本発明大賞  
受賞



これから私もソーイング・アーティスト。  
簡単・便利な機能がいっぱい。

MADE IN JAPAN

この製品は、日本国内で製造されています。



baby lock BL55EX

# 空気力で瞬間!糸通し。 多彩な機能もカンタン操作でラクラクソーイング。

糸かけ・糸通しが、めんどろ...



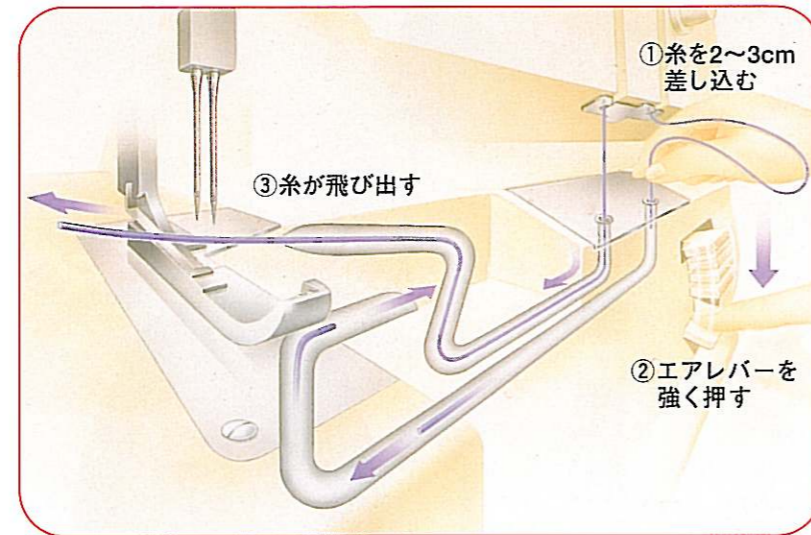
## 糸の整流効果により縫いが安定

エアスルーシステムでは、糸は瞬時にパイプの中を通ります。高い整流効果が、糸よれやかからまり、糸はずれを解消。安定した縫いで、仕上がりがより美しくなります。


## 一瞬一発!レバーを押すだけでラクラク糸通し。 エアスルーシステム(自動エア糸通し)

レバーを押すだけで、瞬間的にルーバー糸を通すエアスルーシステム。空気圧の利用により、今までめんどろだった糸通しが、誰にでもやさしくできる画期的なシステムです。

※従来のように糸かけ順序のきまりがなく、どの糸からでもかけることができます。  
(特許番号 第2865470号)



## 針糸通しがアツというま。ラクスルー(自動針糸通し)



自動針糸通しを装備。軽くレバーを下げるだけで、左右の小さな針穴にかんたんに糸が通ります。

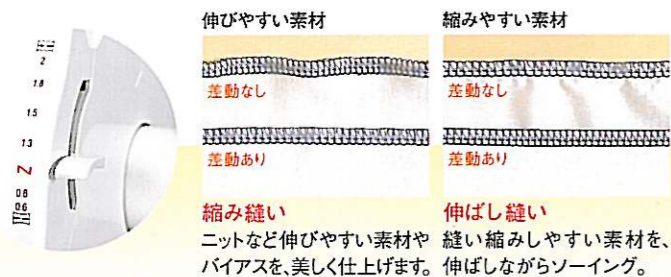


## さらにスピードアップ! ワンタッチ式糸案内。

糸通しの作業はすべてワンタッチ式。エアスルーシステム、ラクスルーとあわせて、作業時間を従来の $\frac{1}{3}$ に短縮。ソーイングに手早くとりかかれます。

## あこ〜でおん機構(差動システム)で ツレ、シワのない美しい仕上がりに。

送り歯の差動比をさらにアップしたあこ〜でおん機構は、レバーひとつで伸ばし縫い、縮み縫いがラクラク。伸縮素材を美しいシルエットに仕上げます。またギャザー寄せやリブ付けもかんたんです。(特許番号 第3386487号)



## 送り目の変更操作だけで、 普通ロック↔巻きロックの切換OK。

送り目変更のダイヤルをまわすだけで、同時に普通ロックから巻きロックへ、またその逆と切換がスムーズ。ジョーゼットなどの薄物縫いも手軽にできます。



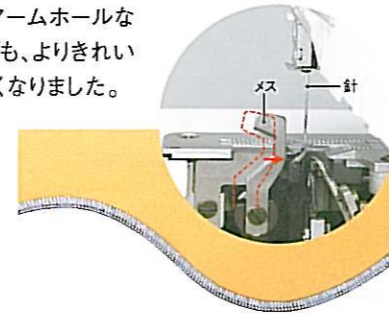
## 巻きロック

かがり幅がわずか1.5mm程度に縫えるので薄物の緑かがりやハンカチ、スカーフ作りに最適、コサージュやフリルにも。

NEW

## カーブも角縫いもとってもスムーズ、 きれいでカンタン!

薄い生地などでカーブ部分を縫うときは、どうしても生地が逃げがち。そこで、メスと針落ち位置を近づけることにより、アームホールなどの内カーブも、よりきれいに縫いやすくなりました。




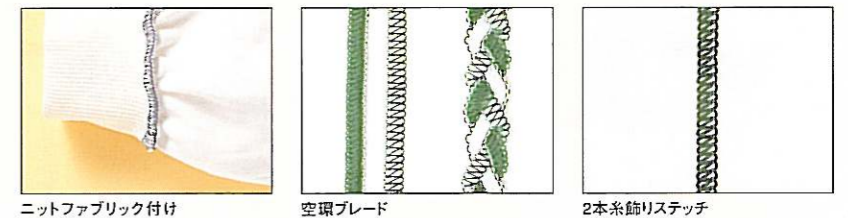

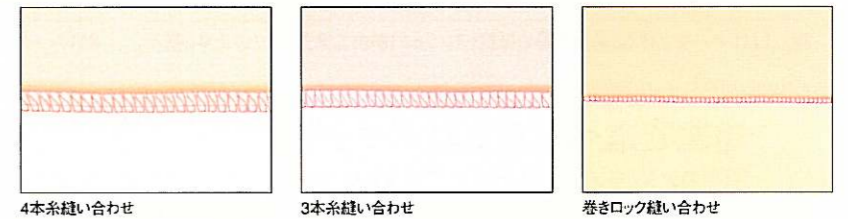
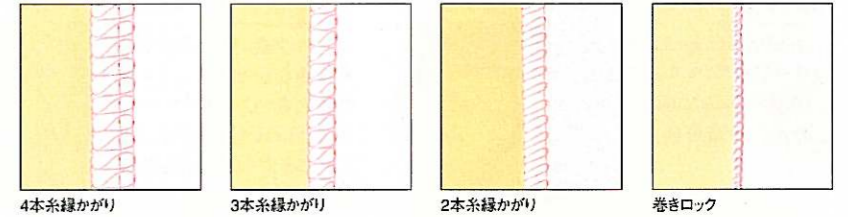
カーブや伸び縮みする素材は縫いづらくて...




## ファッションもインテリアも、 高度なテクニックが思いのまま。

### FASHION INTERIOR FANCY GOODS

1台で4本糸・3本糸・2本糸・巻きロックが縫える



バルキー押え(標準装備)に換えれば  
肩テープ入れもOK!  
トレーナーなどの肩の伸び止めテープ(ウーリスピンテープ)などを入れながら縫えます。



## 「大きな布地も使いたい!」

と思っている方も多いはず。手元がよりワイドに使える「専用クリアテーブル」もご用意しております。

9,450円(税込) (前幅385mm×455mm・別売)



# ベビーロック

# 衣縫人

IHO JIN

## ■BL55EX型仕様

- かがり幅：2本針4本糸ロック5.5mm～7.5mm  
1本針3本糸・2本糸ロック3.0mm～7.5mm  
巻きロック1.5mm
- 縫い目(送り目)：1mm～4mm
- あこ～でおん比(差動比)：0.6～2.0
- 押え上がり量：5mm
- 縫い速度：毎分1,500針(常用)

- 使用針：HAX1SP(＃11、＃14)
- 使用糸本数：4本・3本・2本
- 照明ライト：100V 15W
- ミシンの大きさ：奥行280mm幅340mm高さ290mm
- ミシンの重さ：7.5kg(モーター付完成品)

操作説明  
ビデオ付

メーカー希望価格157,500円(本体150,000円 消費税7,500円)

## ダイヤルひとつで、かがり幅チェンジ

かがり幅は最大7.5mm。イーザーダイヤル式だから、素材や好みに応じてかんたんに調節可能。



## 使わないメスは、くるりとロック

ピンタック縫いなど布を切り落とさないうちは、メスが作動しないようワンタッチで固定(LOCK)。固定したメスは布ガイドとしても使用できます。



## 使いやすいソーイングボックス

散らばりやすいソーインググッズは、まとめて収納ボックスに。



## レバーひとつで0になる糸調子器テンション

押え上げレバーを上げると糸調子器の抵抗(テンション)が0に。糸通しのときとても便利。

## 糸はずれを防止するツインディスクの糸調子システム

独自のダブル形状による糸調子皿が、糸のよれやはずれを防止。

## 用途で選べる豊富なアタッチメント

別売のアタッチメント(押え金)に交換すれば、ビーズ入れやゴム入れ、コードパイピング付けなど、いろいろな縫い方が楽しくてソーイングの幅がグーンと広がります。



**ニット用裾まつり押え**  
2,100円(税込・別売)

まつり縫い(ニット)  
Tシャツやトレーナーなどの袖口や裾の処理を、縁かがりと同時にすることが出来ます。



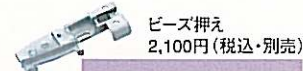
**パイピング押え**  
3mm用/5mm用  
各2,100円(税込・別売)

パイピング入れ  
縁かがりと同時に、市販の「パイピングコード」を縫うことができます。3mm用と5mm用とがあります。



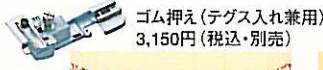
**レース押え**  
2,100円(税込・別売)

レース付け  
押え金を「レース押え」に交換することによって、レース付けが簡単にできます。



**ビーズ押え**  
2,100円(税込・別売)

ビーズ入れ  
市販しているひも状のビーズやスパンコールを縫い込むことができます。



**ゴム押え(テグス入れ兼用)**  
3,150円(税込・別売)

ゴム入れ  
縁かがりと同時に市販のゴムテープを縫い込むことができます。水着やショーツ作りに便利です。



**テグス入れ**  
巻きロックをするときにテグス(釣糸)を縫い込んで、張りをもたせることができます。コサージュ作り等に最適。



**セパレート押え**  
2,625円(税込・別売)

フリル付け  
二枚の生地を縫い合わせる時、片方の生地だけにギャザーを寄せて縫い合わせることができます。



## アタッチメント(押え金)セット

上記の別売アタッチメント(レース押えを除く)を1つにまとめたお買得セットです。  
8,400円(税込・別売)

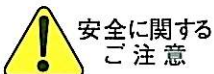


## 切りクズを裁断と同時にまとめる トリムビン(切りクズ受け)

裁断後の切りクズを、袋に受けてそのままポイ。ミシン本体の下に敷くだけで、ミシンまわりほいっとクリーン。  
1,890円(税込・別売)



※価格はすべてメーカー希望価格(税込)です。



安全に関する  
ご注意

●正しく安全にお使いいただくため、ご使用前に必ず「ご使用の手引き」および「操作説明ビデオ」をよくご覧になってください。

●熱、湿気、ホコリなどの影響や、使用の度合いにより部品が劣化し、故障したり、時には安全性を損なって事故につながることもあります。異常を感じた場合はすぐに操作を停止し、お買上げの販売店までご連絡ください。

株式会社 **ジューキ** <http://www.babylock.co.jp>

本社/〒102-0073 東京都千代田区九段北1-11-11 TEL.03(3265)2851(代表)

札幌 011(737)6821 仙台 022(239)3705 新潟 0250(43)4451

東京 03(3265)8741 名古屋 052(917)3671 大阪 06(6768)3651

倉敷 086(473)0355 広島 082(227)5781 福岡 0942(44)7921

●ベビーロックはローンでもお求めいただけます。●ベビーロックと呼べるのは、**baby lock** だけ。

●色、仕様などを変更する場合がありますので、あらかじめご了承ください。

※この製品は、日本国内で製造されています。

