

ベビーロック

1本針2本糸チェーンステッチ

2本針3本糸カバーステッチ

3本針4本糸カバーステッチ

チェーン/カバー/  
トリプルカバー専用ミシン


# ふらっとろっく



ひろがる、  
マイバリエーション。

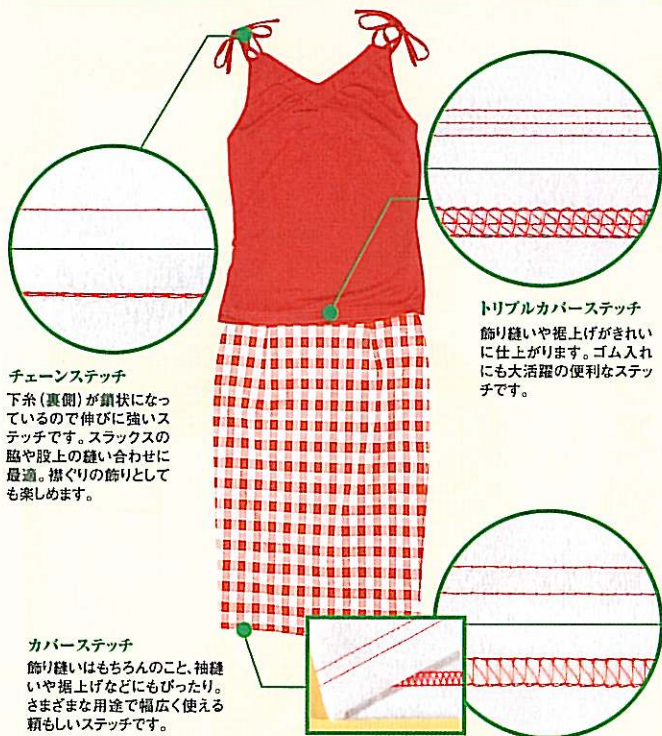


baby lock  
BL72



# 3本針ならではの、多彩なカバーステッチが思いのまま。 あれもこれも作りたくなる「ふらっとろっく」です。

## バリエーションをグンとひろげる3つのステッチ



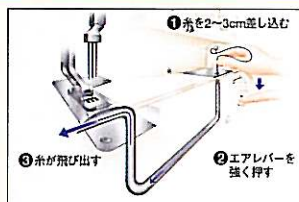
**チェーンステッチ**  
下糸(裏側)が鎖状になっているので伸びに強いステッチです。スラックスの脇や股上の縫い合わせに最適。掛ぐりの飾りとしても楽しめます。

**トリプルカバーステッチ**  
飾り縫いや裾上げがきれいに仕上がります。ゴム入れにも大活躍の便利なステッチです。

**カバーステッチ**  
飾り縫いはもちろんのこと、袖縫いや裾上げなどにもぴったり。さまざまな用途で幅広く使える頼もしいステッチです。


## 面倒な糸通しはエアスルー(自動エア糸通し)でラクラク。

空気圧を利用した、画期的なエアスルーシステム(特許)を搭載。レバーを押すだけで、パッと素早くルーバー糸を通すことができます。  
※従来のように糸かけ順序の決まりがなく、どの糸からでもかけることができます。




## 差動システムで、伸縮素材もお手のもの。

レバーひとつで、難しい伸ばし縫い、縮み縫いが自由自在。ラクラク、美しく仕上げられます。



●縮み縫い  
ニットなどの伸びやすい素材やパイアスを、締めながら美しく仕上げます。



●伸ばし縫い  
裏地などの縫い縮みしやすい素材は、伸ばしながら美しくワークします。

## 裾上げもスイスイの、便利な付属ガイド。

布を折り上げて縫う裾上げなども簡単・手軽。折り上げ幅をセットすれば、後はガイドが指定幅をキープしてくれます。



## 押え上げレバー連動式ドロップフィード機能を採用。

押え金を上げると自動的に送り歯が下がって、厚地のセットがともスムーズに行えます。



押え金を下げた状態



押え金を上げた状態

## その他にも、うれしい親切機能がいろいろ。

- 糸通しの際に押え上げレバーを上げると、自動的に糸調子の皿が浮く独自の機構を採用。簡単・確実に糸が入られます。
- 布幅の目安が一目瞭然の、見やすいスケール付き。布幅を随時チェックできるので、安心して作品づくりをすすめられます。

# ふらっとろっく

### ■BL72型仕様

- 縫い型式:1本針2糸チェーンステッチ  
2本針3糸カバーステッチ  
3本針4糸カバーステッチ
- カバーステッチ幅:6mm/3mm
- 縫い目(送り目):1~4mm
- 差動比:0.6~2.0
- 押え上がり量:4.5mm
- 縫い速度:毎分1,500針(常用)
- 使用針:ELX705(#12、#14)
- 使用糸本数:4本、3本、2本
- 照明ライト:100V15W
- ミシンの大きさ:タテ280mm、ヨコ340mm、高さ290mm
- ミシンの重さ:7.2kg(モーター付完成品)



メーカー希望価格 **147,000円** (本体 140,000円 消費税 7,000円)



安全に関する  
ご注意

●正しく安全にお使いいただくため、ご使用前に必ず「ご使用の手引き」をよくご覧になってください。

●熱、湿気、ホコリなどの影響や、使用の度合により部品が劣化し、故障したり、時には安全性を損なって事故につながることもあります。異常を感じた場合はすぐに操作を停止し、お買い上げの販売店までご連絡ください。

## 株式会社 ジューキ

本社/〒102-0073 東京都千代田区九段北1-11-11 TEL03(3265)2851(代表)

札幌 011(737)6821 仙台 022(239)3705 新潟 0250(43)4451

東京 03(3265)8741 名古屋 052(917)3671 大阪 06(6768)3651

倉敷 086(473)0355 広島 082(227)5781 福岡 0942(44)7921

●ベビーロックは、ローンでもお求めいただけます。●ベビーロックと呼べるのは、baby lockだけ。  
●色、仕様などを変更する場合がありますので、あらかじめご了承ください。  
※この製品は、日本国内で製造されています。

