

brother
at your side

ソーイングがさらに楽しく、美しく。もっと簡単に。

ADESSO

アデッソ

アデッソとはイタリア語で「今」という意味。
今、求められている価値がここにあります。

Century Advanced Series

センチュリー アドバンスト シリーズ



使う人のことを考えて、品質+使いやすさを進化させました。

【安心して使える】
クオリティ＆サポート
3年間
無償保証



※写真のミシンはアデッソIです。



※写真のミシンはアデッソIIです。

使う人の「実感」から発想し追求した、高品質と便利さ、快適 という性能。アデッソで、ソーイングがもっと自由に、楽しく。

あなたと一緒に豊かな生活をつくり上げるミシンは、長く付き合っていく暮らしのパートナー。だから、センチュリー アドバンスト シリーズは、使う人のことをいちばんに考えて、品質と使いやすさを進化させました。あなたの声に応えた機能と性能を、より高いレベルでカタチにした、次世代コンピュータミシンです。今、求められている高性能を備えたアデッソで、手づくりをもっと自由に楽しんでください。



New ADVANCED Features

「こんなことができたら…」の
声に応えて。
さらなる満足感をお届けする
アデッソのこだわり。

ソーイングを愛する人の「これができたら嬉しい」や「もうちょっと便利に」をかなえるために。基本機能をはじめ、性能や仕様も徹底的に追求。品質感、信頼感、剛性感を高め、使いやすさも本物志向の機能も進化させました。静音設計と低振動だから、夜間でも音や振動を気にせずにソーイングが楽しめます。

「安心して使える」
クオリティ&サポート
**3年間
無償保証**

3年間無償保証は「長く安心して使える」高品質の証です。メーカー保証期間を延長した「製品の長寿化」の動きが、品質本位の製品を中心に広がっています。私たちは「お客様に長期にわたって安心して使っていただきたい」という思いから、3年間無償保証を実現しました。

アデッソ
ADESSO I ADESSO II
ADVANCED Series

「選んだぬい目の確認、模様の切り替えをもっと簡単に」という声に応えて



液晶画面でぬい模様を表示

使用する押え、選んだ模様などを液晶画面に表示。ジグザグぬいの振り幅は0.0~7.0ミリまでお好みで調節ができ、自分で設定したぬい目も確認できるから安心です。

直感的に押せる、大きなキー

ぬい模様がワンタッチで選べて、即スタートするダイレクト選択を採用。キーは大きめに設計し、よく使う模様キーは押しやすい位置に配置しました。模様の選択・切り替えが、よりいっそうスムーズです。

「デニムも、細いひもも、もっとキレイに仕上げたい」という声に応えて



しっかり布を送る7枚送り歯

後列の中央に送り歯をプラス。細いひも、厚物や薄物もしっかりと布送りができ、キレイで均一なぬい目に仕上げます。

「布送りのもたつき感をなくして、気持ちよく縫いたい」という声に応えて



布送りがなめらかなフラット設計

布を置いて手を添えるテーブル面は、よりスムーズに布送りができるフラットな設計。金属製の針板も凹凸感を解消し、テーブル面や針板とのすき間も極力なくしました。ワークスペースも広くなり、作業もしやすくなりました。

「糸が掛かっているか、きちんと確認したい」という声に応えて



糸が見える天びん窓

天びんは、ソーイング中に手が触れない安全設計。天びん窓を設けているので、糸が掛かっていることも確認できます。

「案外めんどうな下糸の準備。作業がしやすいと嬉しい」という声に応えて



下糸巻きに便利な設計

下糸巻きのスペースが広がって、作業がしやすくなりました。ポビンに糸が均一に巻ける設計で、下糸の準備がしっかりできます。

※上記の内容は、アデッソI・アデッソIIに共通の機能です。



New VALUE Functions

豊かな暮らしをつくる先進の機能がいろいろ。アデッソで自分らしいスタイルをつくりましょう。

ソーイングをサポートする機能、ひとクラス上の性能など、先進の技術を満載。インテリア小物も洋服も簡単に思い通りに仕上がるから、暮らしの中に自分らしさがもっと広がります。



あなたをサポートする高機能がさらに進化。操作がよりスマートに、効率的に。

縫う以外のごまごまとした作業から、あなたを解放する高機能がさらにグレードアップ。手間なく、より効率的なソーイングをサポートします。



ミシンが糸をカットする自動糸切り

縫い終わると、上糸と下糸を同時にカット。ハサミを使う必要がありません。



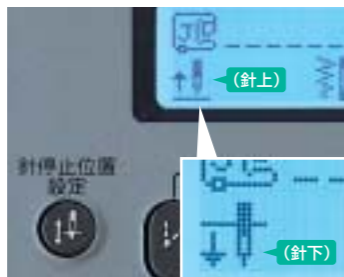
上糸通しがさらにスムーズにスーパー糸通し

針穴への上糸通しがさらに簡単&スピーディに。レバー操作だけで上糸通しが完了します。




糸調子はミシンにおまかせ自動糸調子

厚物から薄物、伸縮素材まで、最適な糸調子でキレイに縫うことができます。



縫い終わりの針位置を選べる針停止位置設定

布をターンさせやすい針下停止と、布を取り出しやすい針上停止。スイッチを押すだけで、針の停止位置を切り替えられます。



アデッソIIには、ひとクラス上の便利さをプラス。いっそうの使いやすさを実現。

ソーイングを楽しむ人の声に応える、ハイクラスな仕様と豊富な模様を搭載。優れた使いやすさで、手づくりがさらに楽しくなります。



設定した振り幅やめい目の長さを記憶メモリーモード

お好みで設定した振り幅やめい目の長さ、よく使うめい模様は2つまでミシンが記憶。簡単に呼び出せるから、設定する手間がかりません。



布を押える強さを簡単調整押え圧調節

押え圧が調整できるから、厚物から薄物まで布地に合わせて美しく仕上げます。



両手が使えるから仕上がりもキレイにフットコントローラー (MODEL:P)

縫う速度を足元でコントロール。両手が自由に使えるから、大物めいりや曲線めいの仕上がりもキレイです。

※アデッソIはオプション(モデル名:FC31091)



中型サイズで常設もOKエクストラテーブル

大きな布を縫う時に便利。脚を折りたたみ、筒物めいりができるフリーアームテーブルとしても使えます。

※アデッソIはオプション(モデル名:EXT1)



VALUE Functions


使う人に親切な機能、嬉しい仕様も充実。手づくりがさらに快適に。

誰もが簡単に扱えて、スムーズに縫い始めることができるように、使う人にやさしい機能も採用しました。



下糸を引き出す手間を省いた下糸クイック

ボビンを入れ、矢印にそって糸を通せば、すぐに縫い始められます。



ついうっかりをお知らせするエラーメッセージ

押えやボタン穴かがりレバーの下ろし忘れなどを、液晶画面でお知らせします。



自然光に近いから目にやさしいLEDデュアルライト

2灯のライトが手元を明るく照らします。長時間の使用でも熱くならず、ランプ切れの心配もありません。



糸の準備は座ったままでOK糸コマ前面配置

糸コマを前面に配置したことで、準備のたびに立ち上がったたり、座ったという無駄な動作を解消します。



下糸の準備も手軽に簡単下糸巻き

ボビンに糸を5~6回巻き付けて台座の溝に通し、スタートボタンを押すだけで下糸巻きが完了。プラーだけの機能です。



厚物もスレスレに、キレイに仕上がる押え固定ピン

押えを水平にキープすることで、デニムなど厚物もスムーズに縫い始められます。



フリーモーションに最適ドロップフィード

送り歯が下がることで、自由に布を動かすことができます。キルトのフリーモーション、手ぬい風のステッチにも便利です。



付けたいボタンをセットするだけ自動ボタン穴かがり

押えの台皿にボタンをセットすれば、それぞれのボタンにぴったりの穴かがりができます。



※上記の内容は、アデッソI・アデッソIIに共通の機能です。

Century ADVANCED Series

欲しい機能で、仕様で、ステッチで、お選びください。

品質感と使いやすさが進化したアデッソI・アデッソII。あなたがつくりたいと思うものがキレイに縫えるように、多彩なステッチを内蔵。使い勝手を高めるオプションも揃えました。



希望小売価格 **157,500円** (本体価格150,000円)
CPS7001 JANコード 4977766101776
高さ29.2cm 幅43.5cm 奥行20.1cm 質量8kg



希望小売価格 **168,000円** (本体価格160,000円)
CPS7201 JANコード 4977766101820
高さ29.2cm 幅51.2cm 奥行20.1cm 質量8kg



模様一覧

生地に、用途に、デザインに、合わせて選べる多彩なステッチ。

* 右下に「Q」と記されている模様は、キルト用の模様です。

色表示は、アデッソIには搭載されていません。

名称	模様	用途例	名称	模様	用途例	名称	模様	用途例
直線	左	地ぬい、ギャザー、ピンタックなどを縫います。	三重ぬい	ぬい目を丈夫にする、伸びる布地を縫います。	サテンスカラップ	サテンスカラップ	サテンスカラップ模様を縫います。	
	中	地ぬい、ギャザー、ピンタックなどを縫います。	アップリケ	アップリケなどの布を縫い付けます。		飾りぬい	飾りぬいをします。	
伸縮ぬい	伸びる布地を縫います。	ボタン穴かがり	パジャマ・シャツなどのボタンホールを作ります。	飾りぬい		レース付け、ふち飾り、ヘアールームなどを縫います。		
ジグザグ	ほつれ止め、アップリケなどを縫います。		ブラウス・シャツなどで横向きのボタンホールを作ります。		レース付け、ふち飾り、ヘアールームなどを縫います。			
たち目かがり	普通地または薄地のほつれ止め。	ボタン穴かがり	スーツやコートなどのボタンホールを作ります。	アップリケキルト	左	アップリケ、バインディングをします。		
	厚地やほつれやすい布地のほつれ止め。		伸びる布地、編み地などにボタンホールを作ります。		右	アップリケ、バインディングをします。		
まつりぬい	伸びる布地のほつれ止め。	ボタン穴かがり	伸びる布地などにボタンホールを作ります。	キルトジグザグ	キルトジグザグ	アップリケキルト、サテンぬい、フリーモーションキルトをします。		
	普通地のすそ上げ。		厚地、毛足の長い布地などに、横向きのボタンホールを作ります。		手ぬい風キルト	手ぬい風キルトを作ります。		
3点ジグザグ	伸びる布地のすそ上げ。	ファゴティング	布地と布地の間を離してかがる/飾りぬいをします。	ダーニング	厚地のつくろいぬいをします。			
	厚地や伸びる布地のほつれ止めや、ゴムテープを縫い付けます。	スモッキング	スモッキングします。	かんどめ	ポケット口などのあき止まりを補強します。			

オプション

※表示価格はすべて希望小売価格(税込)です。※コードの表記はモデル名です。



アクセサリートレー

6種類の押え、ボビンなどのアクセサリーをきちんと整理して収納できます。

※アデッソIには、模様押え(N)は同梱されていません。



専用フットコントローラー

(MODEL:P) 足元でスタート・ストップ、スピードを調整できます。両手を自由に使える。

FC31091 / JANコード:4977766193030

3,675円

※このフットコントローラー以外は使用できません。

エクストラテール
EXT1 / JANコード:4977766194648
5,250円

ミシン針5本入り
#9(青色) HA001 / JANコード:4977766190015
#11(黄色) HA002 / JANコード:4977766190022
#14(赤色) HA003 / JANコード:4977766190039
#16(緑色) HA004 / JANコード:4977766190046
¥294円

ボビン・ボビンクリップ
(高さ11.5mm/10個入り)
ボビンをしっかりキャッチして転がりません。糸のほつれ防止、収納にも便利です。
BCL001J / JANコード:4977766195072
1,000円

ボビン
(高さ11.5mm/5個入り)
B051 / JANコード:4977766193313
294円

アデッソⅠは24機能

アデッソⅡは28機能

使う人の「実感」から発想し追求した、高品質と便利さ、快適 という性能。

「安心して使える」
クオリティをサポート
3年間
無償保証

New VALUE Functions



糸が見える天びん窓

天びんは、ソーイング中に手が触れない安全設計。天びん窓を設けているので、糸が掛かっていることも確認できます。



しっかり布を送る7枚送り歯

後列の中央に送り歯をプラス。細いひも、厚物や薄物もしっかりと布送りができ、キレイに均一な縫い目に仕上げます。



自動糸切り

縫い終わると、上糸と下糸を同時にカット。ハサミを使う必要がありません。



自動糸調子

厚物から薄物、伸縮素材まで、最適な糸調子でキレイに縫うことができます。



スーパー糸通し

針穴への上糸通しがさらに簡単&スピーディに。レバー操作だけで上糸通しが完了します。



針停止位置設定

布をターンさせやすい針下停止と、布を取り出しやすい針上停止。スイッチを押すだけで、針の停止位置が設定できます。



メモリーモード

お好みで設定した振り幅やぬい目の長さ、よく使うぬい模様は2つまでミシンが記憶。簡単に呼び出せるから、設定する手間がかりません。



フットコントローラー (MODEL:P)

縫う速度を足元でコントロール。両手が自由に使えるから、大物ぬいや曲線ぬいの仕上げもキレイです。



押え圧調節

厚物から薄物まで、ダイヤルを回すだけで押え圧を調整でき、布地に合わせて美しく仕上げます。



エクストラテーブル

大きな布を縫う時に便利。脚を折りたたみ、筒物ぬいができるフリーアームテーブルとしても使えます。

色表示は、アデッソⅡのみの機能です。

VALUE Functions



下糸クイック

ポビンを入れ、矢印にそって糸を通せば、すぐに縫い始められます。



エラーメッセージ

押えやボタン穴かがりレバーの下ろし忘れなどを、液晶画面でお知らせします。



LEDデュアルライト

2灯のライトが手元を明るく照らします。長時間の使用でも熱くならず、ランプ切れの心配もありません。



糸コマ前面配置

糸コマを前面に配置したことで、準備のたびに立ち上がったリ、座ったりという無駄な動作を解消します。



簡単下糸巻き

ポビンに糸を5~6回巻き付けて台座の溝に通し、スタートボタンを押すだけで下糸巻きが完了。ブラザーだけの機能です。



押え固定ピン

押えを水平にキープすることで、デニムなど厚物もスムーズに縫い始められます。



ドロップフィード

送り歯が下がることで、自由に布を動かすことができます。キルトのフリーモーション、手ぬい風のステッチにも便利です。



自動ボタン穴かがり

押えの台皿にボタンをセットすれば、それぞれのボタンにぴったりの穴かがりができます。



プログラム糸切り

あらかじめ設定しておけば、ミシンが自動的に止めぬいと糸切りを行います。

その他の便利な機能



お好み調節

振り幅とぬい目の長さがマニュアルで自由自在に調節できます。



スイッチイルミネーション

ミシンがスタートできる時は緑色、できない時は赤色、下糸巻きの時はオレンジ色に点灯して知らせます。



コードリール

使用後はコードがスピーディに本体に収納されるコードリールがつかまりました。



手元スイッチ

スタート/ストップ、返しぬい、一針ぬいなどのスイッチを手元に配置。さらに使いやすくなりました。



模様ライト表示

選んだ模様を、表示窓にくっきり鮮やかにライト表示。誤操作防止に役立ちます。



スーパースロー

ゆっくり縫えるから、初めての人も安全に使えます。小さなカーブぬいにも便利。



ダイレクト選択

模様を選んだら即スタート。振り幅やぬい目の長さを設定する必要がありません。



上糸シャッター

押えを下げたままでは上糸をかけることができないよう、シャッターを付けています。



スピード調節

低速から高速まで、ぬい速度は自由自在。実用模様は縫いながらスピード変更ができます。

ブラザーのコミュニティサイト

Sew Co.
Sewing communication.

ソーイングをもっと楽しむミシンユーザーのためのコミュニティ。

<http://sewco.brother.co.jp>

ブラザーのオンラインショップ

ブラザーダイレクトクラブ

ミシンから関連用品まで、様々なブラザー製品をオンラインで購入できます。

<http://www.brother.co.jp/direct>

ブラザーメールマガジン

ソーイングネット

メールアドレスを登録すると、ミシンを使ったお役立ち情報など、最新の手作り情報が届きます。

<http://sewing.brother.co.jp/reg>



■アフターサービスは **お買い上げの販売店** へご依頼ください。

転居などにより、お買い上げの販売店でサービスが受けられない場合には、お客様相談室(ミシン119番)にお電話ください。

●このカタログに掲載の商品の色は、印刷のため実際と多少異なることがあります。また、製品改良のため、仕様の一部及び希望小売価格を予告なく変更することがありますのでご了承ください。

★お買い上げの販売店で、所定事項を記入した保証書を必ずお受け取りになり、大切に保存してください。

★このカタログの掲載商品、並びに内容についての詳しいことは、最寄りの販売店、またはお客様相談室(ミシン119番)におたずねください。

ご利用時間 営業時間/平日(月曜日~金曜日) 9:00~17:30
休業日/土曜日、日曜日、祝日およびブラザー販売株式会社の休日

お客様相談室(ミシン119番)は.....
フリーダイヤル

0120-340-233

brother **ブラザー販売株式会社**
<http://www.brother.co.jp/>

〒467-8577 名古屋市瑞穂区苗代町15-1

■お問い合わせ、ご相談は

PRINTED WITH **SOY INK** 大気に対する悪影響を軽減させる大豆油インキを使用しています。

[アデッソⅠ・Ⅱ カタログ コード:S70S72-01] このカタログの内容は平成21年9月現在のものです。