

JANOME

モナーゼ
Monaze
E4000



縫い目の美しさ、際立つ



洋服作りにかかせないステッチがいろいろ



ボタンホール 直線縫い ジグザグ縫い/かがり縫い まつり縫い 三糸ジグザグ シェルタック スカラップ かがり縫い フォンデュールタック ニットステッチ 直線三重縫い

ジャノメミシン

おすすめ機能がいっぱいの電子ミシン

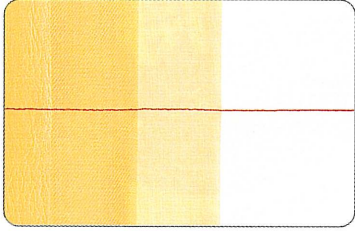
E4000

※ミシンを守る
ハードケースが
付いています。




自動糸調子

面倒な糸調子合わせもミシンにおまかせ。キレイな縫い目で、試し縫いの手間が省けます。




オートボタンホール

専用押えの上にボタンをセットするだけで、ピッタリサイズのボタンホールが自動でできます。




水平全回転カム

下糸のセットが簡単な水平全回転カム。下糸の残り具合が確認でき、その上音も静かです。




パワフル貫通力

デニムなどの厚手の布地もまるで普通の布地のように縫える実力派ミシンです。



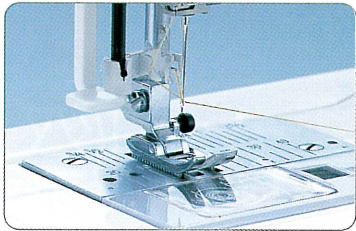
ゆっくりスタート

スタート&ストップは手元で操作。しかも縫い始めは常にゆっくりスタートなので安心です。




スピーディ糸通し

やさしい針穴への糸通しも、自動糸通し器があるので、作業がスピーディに進みます。




押え圧調節ダイヤル(3段式)

ダイヤルの切り替えて、押え圧の調節ができます。薄地や伸縮する生地もキレイに縫えます。



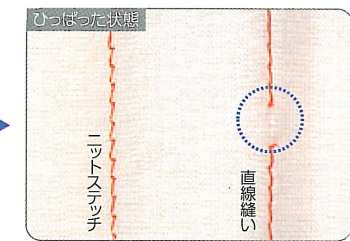

お掃除とびら

糸コリがたまりやすい頭部は、開け閉め自由だから、こまめにお掃除ができます。



◆ストレッチ素材に最適! ニットステッチ


伸び縮みする素材も、ジャノメ独自のニットステッチで縫えば、急に布が引っ張られても糸切れなどの心配がありません。



◆ミシンの基本、「押え」にも細かい工夫が...

縫い始めスイスイ

押えの黒ボタンをセットすれば押えを水平に保ち、段差のある生地の縫いを安定させます。



目とびを防ぐかがり押え

かがり押えについているジャノメ独自の目とび防止ブラシがキレイな縫い目を保ちます。



大きな布地も安心して縫える、便利なオプショングッズ

布を置くスペースがグーンと広くなり縫いやすくなります。取り付け、取り外しも素早くできます。



ワイドテーブル

◀別売 5,250円(本体5,000円)

両手を使いたいときは足元で操作できるフットコントローラーが便利です。



フットコントローラー

▲別売 5,250円(本体5,000円)

あったらうれしい、そんな機能がいっぱいです

スッキリ収納出来るコードリール式電源コード

キルトの曲線縫いに便利なドロップフィード

布送りがスムーズな4枚歯布送り

縫う速さは自由に調節スピードレバー

押えの交換がカンタンワンタッチ式押え交換

上糸ハズレを防ぐ糸抜けストッパー

●サイズ 幅410mm×奥行180mm×高さ280mm

●重さ 8.5kg

希望小売価格 **120,750円**(本体価格115,000円)

●お求めとアフターサービスは...

※お買い上げの販売店で、お買い上げ年月日、販売店など必要な事項を記入した保証書をお受け取りになり、保存してください。

※カラー印刷のため、実際の商品の色と多少異なる場合があります。また、商品改良のため、仕様の一部を予告なく変更する場合がありますので、ご了承ください。

蛇の目ミシン工業株式会社

法人事業部

〒104-8311 東京都中央区京橋3-1-1 ☎ 03(3277)2361