

JUKI

確かな満足。お客様に。

Mind & Technology

美しい縫い目のオーバーロックに
カバーステッチをプラス。
バリエーション豊かな
ロックソーイングをお楽しみください。



これ一台で、
あなたの作品が思いどおりに仕上がります。



4本糸／3本糸オーバーロック・全巻き縫い・細ロック縫い・5本糸インターロックを行う場合。



3本針／2本針カバーステッチ・チェーンステッチには便利な布端目安用のスケール付き補助ペットを使います。

● ● ● コレクション

Collection 345DC

MO-345DC型 2・3・4・5本糸+カバーステッチ付き ロックミシン

この一台でプロのテクニックが思いのまま。 あなたの創作意欲に高次元で応える 新型最高級ロックミシン登場。


オーバーロック、カバーステッチ、チェーンステッチ、インターロック……
基本の縫いパターンを完全装備。

また、新たに“かがり幅微調整機構”の搭載により、
ダイヤル一つで美しい縫い糸調子に調節できます。
音も静かで、お手軽にプロ級の仕上がりを実感ください。


カバーステッチ

- 表側から見ると2本または3本の直線縫いのように見え、その針糸と裏側のルーバー糸で縫い合わせるような縫い目です。
- すそ上げ・そで口・えり首など多様な用途に対応します。
- 伸び縮みする縫い目ですので、ニット系の布に有効です。

2本針カバーステッチ



3本針カバーステッチ



コレクション Collection 345DC


MO-345DC型 2・3・4・5本糸+カバーステッチ付き ロックミシン

希望小売価格 199,500円 (本体価格 190,000円)

■寸法: 幅315×奥行285×高さ370 (mm) ■重量: 8.0kg

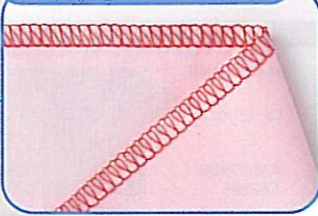


チェーンステッチ




下糸(裏側)が鎖状になっているため
伸びに強く、スラックスの脇や股上の
縫い合わせに最適です。襟ぐりの飾り
ステッチとしても活躍します。

3本糸オーバーロック




布端をふちかがりして始末し、T-シャツ、
ブラウスなど比較的薄地の縫い
合わせにも使います。

4本糸オーバーロック




ニット地の縫い合わせに使います。
2本の針を使った縫い合わせで丈夫
に仕上がります。

3本糸全巻き縫い




薄地のブラウスの襟、スカートの手ぐり、スカーフ、ハンカチなど布端を巻き込んで飾り
縫いに使います。

細ロック縫い



5本糸インターロック



3本糸オーバーロックとチェーンステッチを
組み合わせた縫い目です。丈夫な縫い目
でシャツなどの脇縫いに
多く使われます。

親切機能が満載

○カバーステッチ2種類の幅


ステッチ幅が選べます。
カバーステッチ幅は、2.5mmと
5mmの2種類を選択できます。



○かがり幅微調整機構(特許出願中)

縫い上がりの風合いは微調整機構で
簡単に調整できます。


JUKI独自のかがり幅微
調整機構で糸あまりや布
のカーブが簡単に手元
で調整できます。



○押え先端上げ

布をスムーズにセットできます。


縫い始めの布を入れやす
くするために、押えの先端
が高く上がります。



○上メスリリースと補助ベット

ソーイングに便利な布端目安用の
スケール付き補助ベット。

カバーステッチやチェーン
ステッチの時には、ソーイン
グに便利な補助ベットを使
います。その時、上メスはリ
リースが出来るので、ふと
ころは広く使えます。



Collection 345DCの仕様

- かがり幅: 4本糸/7~9mm
- 3本糸/右針: 5~7mm, 左針: 7~9mm (巻き縫い: 1.8~2.2mm)
- インターロック: 10~12mm, カバーステッチ: 2.5/5mm
- 使用針: シュメツ家庭用針 130×705H (15×1H) #12, 14
- 針幅: オーバーロック: 2.2mm, カバーステッチ: 5/2.5mm
- 縫い目長さ: 1~4mm (標準: オーバーロック 2.5mm, カバーステッチ 3.0mm)
- 送動送り比: 0.7~N~2 ●押え上げ: 6mm+2段上げ+先端上げ
- 縫い速度: 最大1,500針/分 ●定格電圧: 100V/115V (50/60HZ)
- ランプ消費電力: 100V/15W

