

# JUKI

確かな満足。お客様に。

Mind & Technology

for  
school

カンタンに使えて、きれいに縫える。  
初めての生徒さんにも  
ぴったりのやさしいミシンです。



水 平 が ま



針 自 動 糸 通 し



糸 調 子 標 準 表 示

## HL-670

直線専用 電動ミシン

水平がま




ポビンケースのいらない水平がまは糸絡みが少なく、下糸の準備やそうじも簡単。下糸の残量の確認もひと目でチェックできます。



フリーアーム


補助ベッドを外すだけで、フリーアームに早変わり。筒物・袋物も簡単に縫えます。



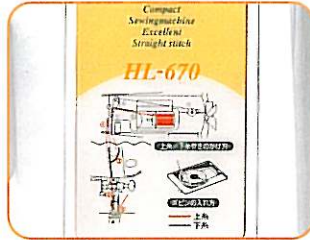
スムーズな布送り

針穴の前に送り歯をプラスしたことで、縫い始めの布送りもスムーズです。

針自動糸通し



めんどうな針穴への糸通しもワンタッチで完了するので、スピーディに作業をスタートできます。



糸掛け早見表

上糸掛け、下糸巻き、ポビンのセット方法を本体に表示しているのので、ひと目で操作が分かります。



コントローラーで両手がフリースタートストップ、スピード調節はフットコントローラー式ですので、両手が使えて作業性、バツグンです。

Option

キルトアタッチメント  
(キルト押え+キルト用針板)

曲線ぬいがスムーズにかけられるので、キルトワークが自由自在です。

上送りアタッチメント

縫いにくい素材やキルティングなどで布ずれを防いでくれるので、きれいに縫い上がります。

糸調子標準表示



めんどうな糸調子調節も標準目盛りを基準に調節すれば、かんたんに最適な糸調子を取る目安となります。

表示の希望小売価格は税込です。

直線ぬい専用マシン  
**HL-670**  
HL-670型

希望小売価格 68,250円  
(本体価格 65,000円)

- 寸法:幅410×高さ300×奥行180mm
- 重量:6.2kg(本体)

※専用ソフトカバー付き



「初めてなのにとってもキレイな縫いあがり！」  
生徒さんのソーイングワールドを広げるミシンです。



安全に関するご注意

正しく安全にお使いいただくため、ご使用前に必ず『取扱説明書』をよくお読みください。

**JUKI**

JUKI 株式会社

〒182-8655 東京都調布市国領町8-2-1  
家庭用ミシン事業部国内営業部 TEL.03-3480-7112  
http://www.juki.co.jp



お客様サービス 株式会社  
JUKI株式会社 本社  
〒182-8655 東京都調布市国領町8-2-1  
家庭用ミシン事業部国内営業部 TEL.03-3480-7112  
http://www.juki.co.jp

★この印刷物に掲載の商品の色は、実際と多少異なる場合がございます。また、製品改良のため、仕様の一部を予告なく変更することがありますのでご了承ください。

★ご購入の際は、ご購入年月日、販売店名などの所定事項が記入された保証書を必ずお受け取りになり、大切に保管してください。 0508 (SI)