

TOYOTA

トヨタミシンは創業1946年 トヨタグループのアイシン精機の商品です
アイシン精機は環境国際規格「ISO14001」認証を取得しました



液晶パネル
採用で
もっと快適に

CRAFTLIFE™ TM960

キルト用押さえセット標準装備

あなたらしく楽しむ、新しいカタチ。

ミシンの使いやすさと楽しさを追求して誕生した、TMシリーズ。
快適なソーイングタイムで、手作りの夢をサポートします。
今日から、リビングがクリエイティブ・スペースに。



TOYOTA

1946年、トヨタミシンはトヨタ自動車の創始者豊田喜一郎氏自らの指導によって「用」と「美」を兼ね備えた家庭用製品として誕生しました。以来、トヨタミシンは「品質至上」の理念のもと、より「使いやすく」、より「楽しく」を基本コンセプトに「人」にやさしいミシンを追求しています。



ソーイングをよりスムーズに。 使いやすさが体感できる新機能をプラス。

やさらかな
フォルム

丸みを帯びた外観は、リビングにも溶け込みやすい、やさらかなイメージのフォルム。持ち運びしやすいように重さも軽減しました。

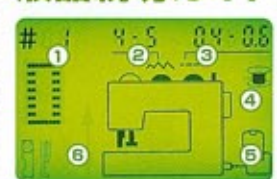


(写真はテーブル収納時)

CRAFTLIFE TM960

- 本体サイズ：幅396×奥行175×高さ315 (mm)
 - 本体重量：7.9kg
 - 消費電力：40W (ランプ12V5W)
 - ケース仕様：ハードケース (ホワイト)
- 希望小売価格126,000円(本体価格120,000円)


最適な縫い方を知らせる 液晶親切ガイド



- ① 選択した縫い模様と番号を表示
- ② 縫い模様にした縫い目の幅を表示
- ③ 縫い模様にした縫い目の長さを表示
- ④ 下糸巻き軸のセットを表示
- ⑤ フットコントローラーの接続を表示
- ⑥ 間違った操作をすると点滅及び電子音でお知らせ

大きく使えて小さく収納 スライド式補助テーブル

当社独自のスライド式大型補助テーブルは、使用時は補助テーブルを左へスライドさせて大きく使え、収納時は右へ戻すとコンパクトに収納できる優れたもの。補助テーブルの中には付属品が収納されています。



布の取り回しがスムーズな 職業用ミシン並みの広いフトコロ

パッチワークやキルトなどの大物を縫うときに、布の取り回しがしやすい広いフトコロ。作業がしやすいゆったりスペースを確保しました。



片手で糸通しができる ワンハンド針穴通し

面倒だった針穴糸通しが片手操作可能、スピーディにできるようになりました。糸通し器の糸通しガイドに沿って上糸をかけ、糸通しレバーを真下に下げるとフックが針穴に。後はレバーをゆっくり離すと糸が針穴に通ります。



貫通力バツグンの パワフル厚物縫い

デニム等の厚物や重ね縫いにパワーを発揮する新設計の厚物用モーター制御で、グイグイと余裕で縫い上げます。低速でも貫通力抜群のパワフル設計です。



パッチワークに便利!

キルト用押さえセット 標準装備

上送り押さえ

ベルベットなどのすれやすい布、チェック、ストライプの柄合わせがすれずにきれいに縫えます。パッチワークにも欠かせません。



ダーニング押さえ

直線縫いでフリーに布を動かしながら図案を縫うことができます。フリーモーションキルトティンクにはこの押さえが最適です。



3つのダイヤルでソーイングをサポート

こまかな設定も3つのダイヤルでお好みに合わせられます。



お好みに合わせて調節 縫い目の幅調節

ジグザグ縫いなどの縫い目の幅は、縫い目の幅調節ダイヤルでお好みに変えられます。(最大振幅6mm)



お好みに合わせて調節 縫い目の長さ調節

縫い目の長さ調節ダイヤルで縫い目の長さをお好みに調節することができます。



押えを水平にキープする 押え固定ピン

橙色のピンをセットすれば押えを水平に保ち、厚物の布端からもスムーズに縫い始められます。



ボタンの大きさに合わせて縫える ワンステップボタンホール

ボタンホール押えにセットし、ボタンホールレバーをセットすれば、ボタンの大きさに合ったボタンホールがワンステップで作れます。



コードをなくす心配無用 コードリール (2m)

電源コードは、収納便利なコードリール式。サッと引き出せ、クルクルと収納。コードをなくす心配も無用。



キルトや刺しゅうのための ドロップフィード

刺しゅうやキルトなど布地を手で送りたいときは、送り歯高さ切り替えレバーで送り歯を下げるができます。



天びんの位置を気にしない ワンウェイ上糸かけ

糸道ガイドに沿って糸を引くと、天びんの位置を気にせず初心者でも簡単に上糸がかけられます。



下糸引き上げが不要な ワンアクション下糸セット

下糸ガイドの矢印に沿って糸を通し、突起部につけた後、下糸糸切りで糸を切り下糸がセットされます。下糸を引き上げる必要がなくそのまま縫い始めることができます。



調節に手間のない 自動上糸調子

セットした縫い目の長さによって糸調子を自動調節。めんどろな糸調節に手間がかからず、通常は「自動」の位置に合わせておきます。

充実の
機能満載

縫い始め2~3針は安心の ゆっくりスタート

いつも針が上で止まる 針自動上停止

厚物等の出し入れ便利な 2段押え上げ

薄物の縫い始めも安心な 前歯付き送り歯

ミシン初心者も安心 スーパースロースピード



下糸巻きが簡単な
**ワンタッチ
下糸巻き**



送り歯掃除ラクラク
**クイック
針板着脱**

手元でラクラク「手元集中操作」



返し縫いレバー

レバーを下げている間、低速で返し縫い。
スタート・ストップボタンを押さなくてもレ
バー操作だけで動くオートリバース。

針上下ボタン

縫い模様を選ぶ時の針上げ、縫い始め・縫
い方向を変える時の針下げなどに使います。

スタート・ストップ

縫い始め・縫い終わりは、スタート・ストップボタンで行います。
指先サイズのボタンはワンタッチで操作できます。

標準装備の付属品



大事なミシンの収納に ハードケース

スタイリッシュなハード
ケースは、収納便利でミ
シンをしっかりガード。



補助ベッドに収納可能 フットコントローラー

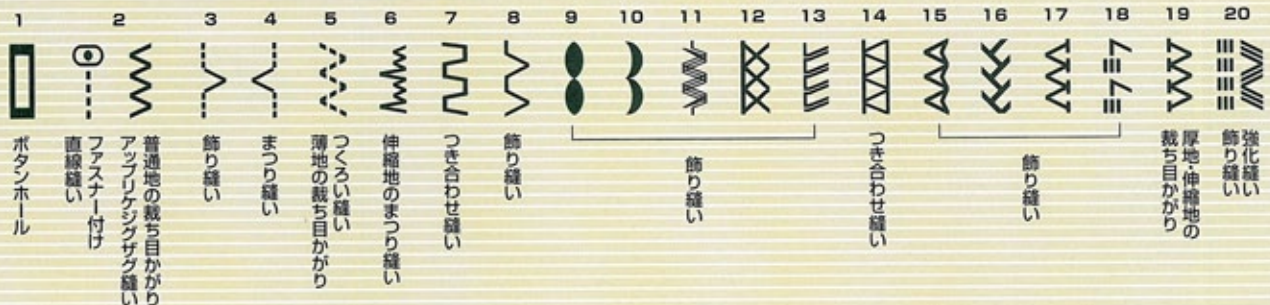
足元でのスピード調節が可能な
フットコントローラーは、手元
が自由に使えるととっても便利。



初心者にも親切 取扱い説明ビデオ

基本操作の取扱い説明ビ
デオ付。初心者でも安心
してミシンが楽しめます。

20パターンの縫い模様



オプション品(別売)



布を切りながらかかる サイドカッター

希望小売価格 2,100円(税込)

すべりの悪い布に欠かせない テフロン押え

希望小売価格 630円(税込)

布端を三つ巻き縫い 三つ巻き押え

希望小売価格 630円(税込)

5個入り トヨタミシン専用ボビン

希望小売価格 262円(税込)

ファスナーを縫う時に便利 コンシールファスナー押え

希望小売価格 630円(税込)

#11×2、#14×2、#16×1 針セット

希望小売価格 630円(税込)

SERVICE INFORMATION 安心のアフターサービス

1 お客様相談窓口へ お電話ください

お客様の製品の状態を、お電話により
診断いたします。(お客様相談窓口)

修理が必要とされる場合

2 ミシンを サービスセンターへ送付

修理品をサービスセンターに宅配便に
てお送りください。

3 5日以内に 修理品を返送

製品到着後、修理・点検し、5日以内にお客
様へ修理完了品をお送りします。

お客様相談窓口

アイシン販売株式会社 〒450-0002 名古屋市中村区名駅4丁目11番27号 第2豊田ビル東館8階
本社お客様相談室 TEL: 052-582-8501(代表) URL: www.aisin-ash.co.jp/homelifa/
サービスセンター TEL: 0566-71-3232 (受付時間 平日9:00~17:30)
アイシン精機株式会社 〒448-8650 愛知県刈谷市朝日町2丁目1番地
お客様相談室 ☎: 0120-24-8640(受付時間 平日8:30~12:00、13:00~17:00)

**3年間
無償保証**
安心&充実
サービス

日本ミシンサービス株式会社
0120-28-5828

●商品には保証書がついています。ご購入の時、販売店名、ご購入年月日など
の指定事項を記入した保証書をお受け取りにのり大切に保存してください。
●製品改良の為に一部仕様変更がある場合もあります。
●印刷インキの性質上、実際の色と多少異なる場合があります。