baby lock

ふらっとろっく

チェーン/カバー/
トリプルカバー専用ミシン

BL72S

1本針2本糸チェーンステッチ
2本針3本糸カバーステッチ
3本針4本糸カバーステッチ

ひろがる、
マイバリエーション。

日本品質
山形で大切につくられています

LEDライトでクリアな明るさに！

手元を明るくクリアなLEDライトが照らすことで作業しやすさがアップしました。

3本針ならではの、多彩なカバーステッチが思いのまま。あれもこれも作りたくなる「ふらっとろっく」です。

バリエーションをグンとひろげる3つのステッチ

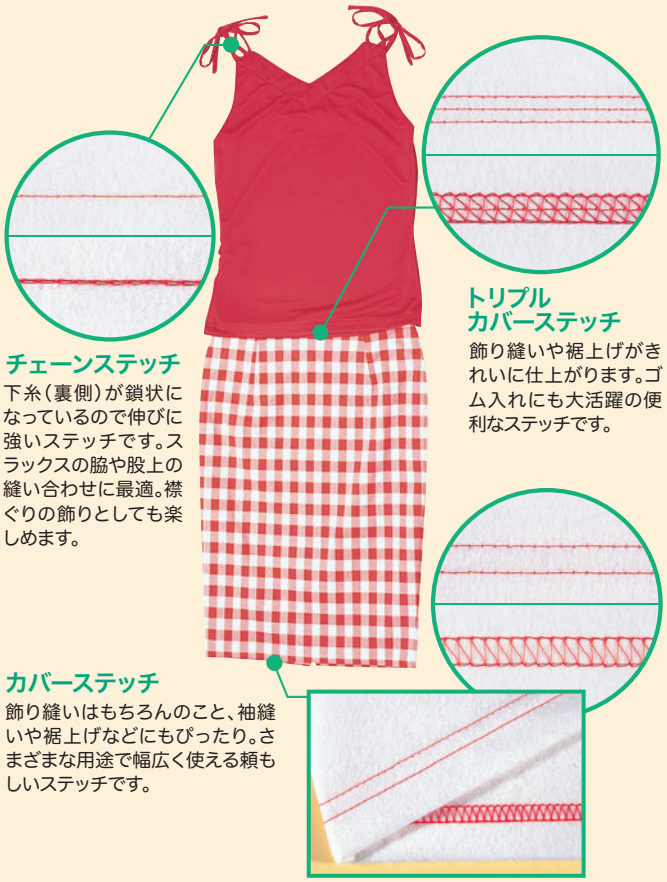

チェーンステッチ
下糸（裏側）が鎖状になっているので伸びに強いステッチです。スラックスの脇や股上の縫い合わせに最適。襟ぐりの飾りとしても楽しめます。

トリプルカバーステッチ
飾り縫いや裾上げがきれいに仕上がります。ゴム入れにも大活躍の便利なステッチです。

カバーステッチ
飾り縫いはもちろんのこと、袖縫いや裾上げなどにもぴったり。さまざまな用途で幅広く使える頼もしいステッチです。

別売アタッチメント

「四つ折（10mm幅）バインダー／テープスタンド」セット
メーカー希望価格11,000円（税込）

襟ぐりバインダーなどを巻く場合やヒモ状のテープを作る場合には、別売の「四つ折バインダーとテープスタンド」セットを使うと便利です。

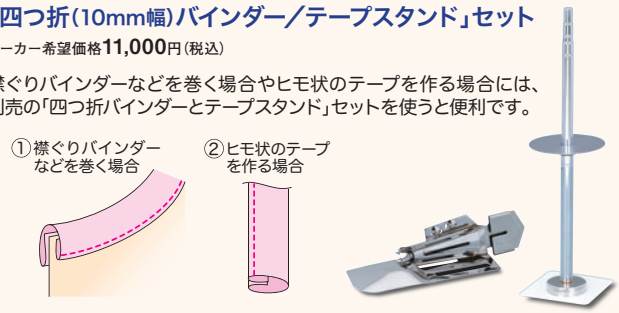

ふらっとろっく専用 透明押え金
メーカー希望価格1,320円（税込）

針落ち位置が分かりやすく、作業がとてもスムーズに行えます。



※表示価格は全てメーカー希望価格（税込）です。

空環が出るので、縫い終わりの処理が簡単。

ロックミシンのように空環（からかん）を出すことができるので、縫い終わりはそのまま生地を外せばOK。

※素材や条件によっては出ない場合もあります。



面倒な糸通しはエアスルー（自動エア糸通し）でラクラク。

空気圧を利用した、画期的なエアスルーシステムを搭載。レバーを押すだけで、パッと素早くルーパー糸を通すことができます。

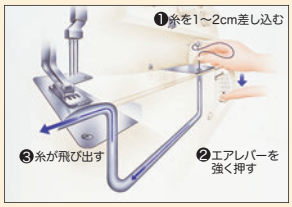

差動送りで、伸縮素材もお手のもの。

レバーひとつで、伸縮素材もきれいな仕上がり。難しい伸ばし縫い、縮み縫いがラクラク。

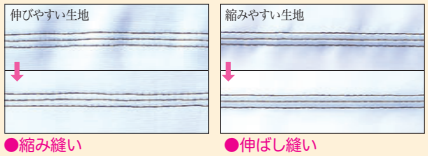

●縮み縫い
ニットなどの伸びやすい素材やバイヤスを、縮めながら美しく仕上げます。

●伸ばし縫い
裏地などの縫い縮みしやすい素材は、伸ばしながら美しくソーイングします。

裾上げもスイスイの、便利な付属ガイド。

布を折り上げて縫う裾上げなども簡単・手軽。折り上げ幅をセットすれば、後はガイドが指定幅をキープしてくれます。

押え上げレバー連動式ドロップフィード機能を採用。

押え金を上げると自動的に送り歯が下がって、厚地のセットがとてもスムーズに行えます。



押え金を下げた状態　押え金を上げた状態

専用針糸通し具が付属。

■BL72S型仕様

- ●縫い形式：
  1本針2本糸チェーンステッチ
  2本針3本糸カバーステッチ
  3本針4本糸カバーステッチ
- ●カバーステッチ幅：6mm/3mm
- ●縫い目（送り目）：1～4mm
- ●差動比：0.6～2.0
- ●押え上がり量：4.5mm
- ●縫い速度：毎分1,300針
- ●使用針：EL×705（#11、#12、#14）
- ●使用糸本数：4本、3本、2本
- ●消費電力：95W
- ●照明ライト：白色LED
- ●ミシンの大きさ：奥行280×幅340×高さ290mm
- ●ミシンの重さ：7.2kg

メーカー希望価格150,000円（税込 165,000円）

安全に関するご注意	●正しく安全にお使いいただくため、ご使用の前に必ず「ご使用のてびき」をよくご覧になってください。	●熱、湿気、ホコリなどの影響や、使用の度合により部品が劣化し、故障したり、時には安全性を損なって事故につながることもあります。異常を感じた場合はすぐに操作を停止し、お買上げの販売店までご連絡ください。

122021

株式会社ベビーロック　www.babylock.co.jp
本社：〒102-0073 東京都千代田区九段北1-11-11　TEL03（3265）2851（代表）

※仕様、価格などを予告無く変更することがあります。
※baby lockは株式会社ベビーロックの登録商標です。※この製品は日本国内で製造されています。

ミシンが主役のモノづくり工房
ベビーロック・スタジオ
日暮里と船場に OPEN!

最新情報はWebとSNSをチェック!