

JANOME

JQ-460

The electronic sewing machine which pursued the ease of using.

心地いい暮らし、手作りではじめませんか。



洋服作りにかかせないステッチがいろいろ



ジャノメミシン


おすすめ機能がいっぱいの電子ミシン JQ-460

※ミシンを守る
ハードケースが
付いています。



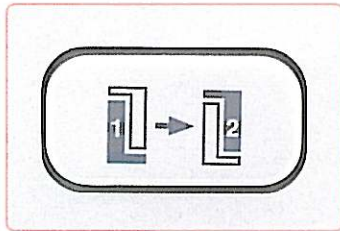
自動糸調子

面倒な糸調子合わせもミシンにおまかせ。キレイな縫い目で、試し縫いの手間が省けます。



2ステップボタンホール

スタートボタンを押して必要な長さになったら切替えボタンを押すだけの2ステップ式です。




水平全回転カマ

下糸のセットが簡単な水平全回転カマ。下糸の残り具合が確認でき、その上音も静かです。



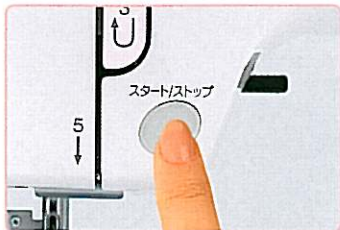
パワフル貫通力

デニムなどの厚手の布地もまるで普通の布地のように縫える実力派ミシンです。



ゆっくりスタート

スタート&ストップは手で操作。しかも縫い始めは常にゆっくりスタートなので安心です。



スピーディ糸通し

やっかいな針穴への糸通しも、自動糸通し器があるので、作業がスピーディに進みます。



コードリール式電源コード

電源コードはコードリール式で、使い終わったら本体にスッと収まります。



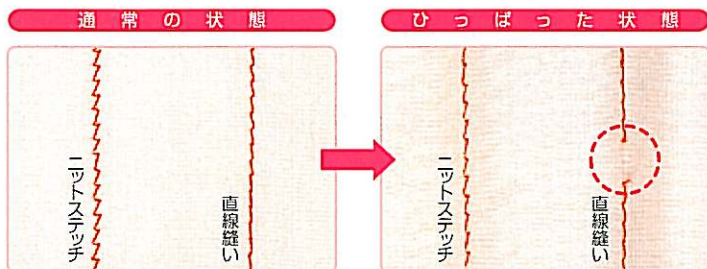
お掃除とびら

糸ボコリがたまりやすい頭部は、開け閉め自由だから、こまめにお掃除ができます。



ストレッチ素材に最適! ニットステッチ


伸び縮みする素材も、ジャノメ独自のニットステッチで縫えば、急に布が引っ張られても糸切れなどの心配がありません。



ミシンの基本、「押さえ」にも細かい工夫が...

縫い始めスイスイ

押さえの黒ボタンをセットすれば押さえを水平に保ち、段差のある生地での縫いを安定させます。



目とびを防ぐかがり押さえ

かがり押さえについているジャノメ独自の目とび防止ブラシがキレイな縫い目を保ちます。



大きな布地も安心して縫える、便利なオプショングッズ

布を置くスペースがグーンと広くなり縫いやすくなります。取り付け、取り外しも素早くできます。



ワイドテーブル
別売 5,250円
(本体価格5,000円)

両手を使いたいときは足元で操作できるフットコントローラーが便利です。



フットコントローラー
別売 5,250円
(本体価格5,000円)

あったらうれしい そんな機能がいっぱいです

キルトの曲線縫いに便利な **ドロップフィード**
布送りがスムーズな **4枚歯布送り**
縫う速さは自由に調節 **スピードレバー**
押さえの交換がカンタン **ワンタッチ式押さえ交換**
上糸ハズレを防ぐ **糸抜けストッパー**

希望小売価格 **110,250円**
(本体価格105,000円)
サイズ/幅420mm x 奥行き180mm x 高さ280mm
重さ/8.5kg(本体のみ)

お求めとアフターサービスは...

*お買い上げの販売店で、お買い上げ年月日、販売店名など必要な事項を記入した保証書をお受け取りになり、保存してください。
*カラー印刷の為、実際の商品の色と多少異なる場合があります。また、商品改良の為、仕様の一部を予告なく変更する場合がありますので、ご了承ください。

蛇の目ミシン工業株式会社
〒104-8311 東京都中央区京橋3-1-1 TEL03(3277)2200